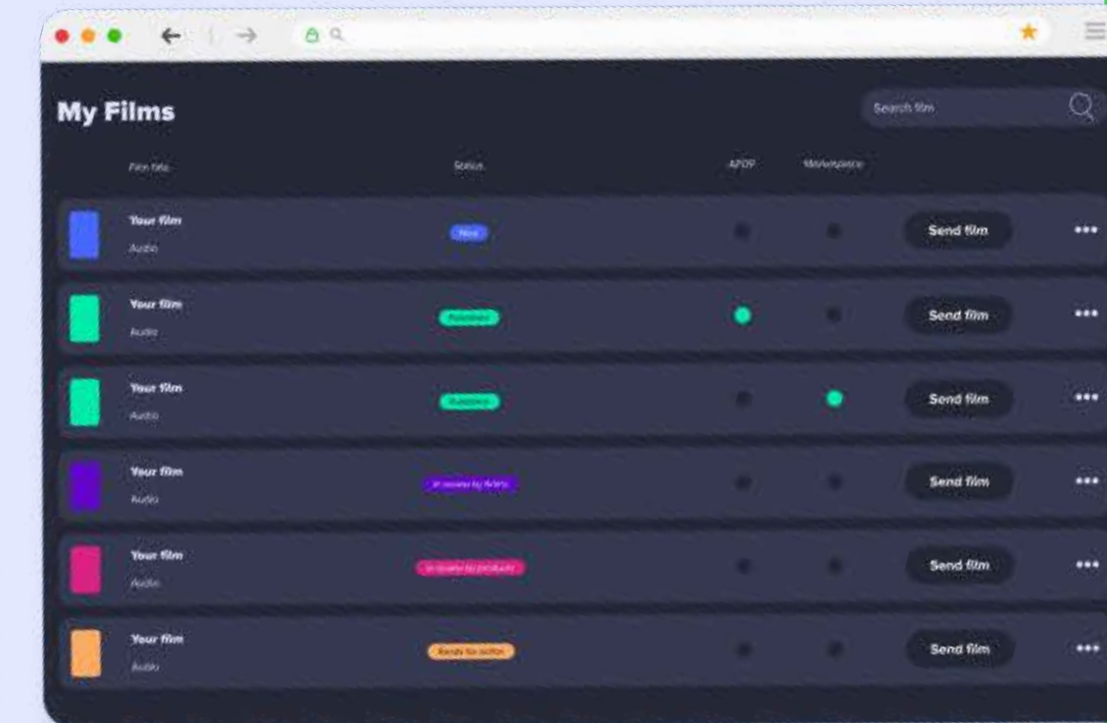
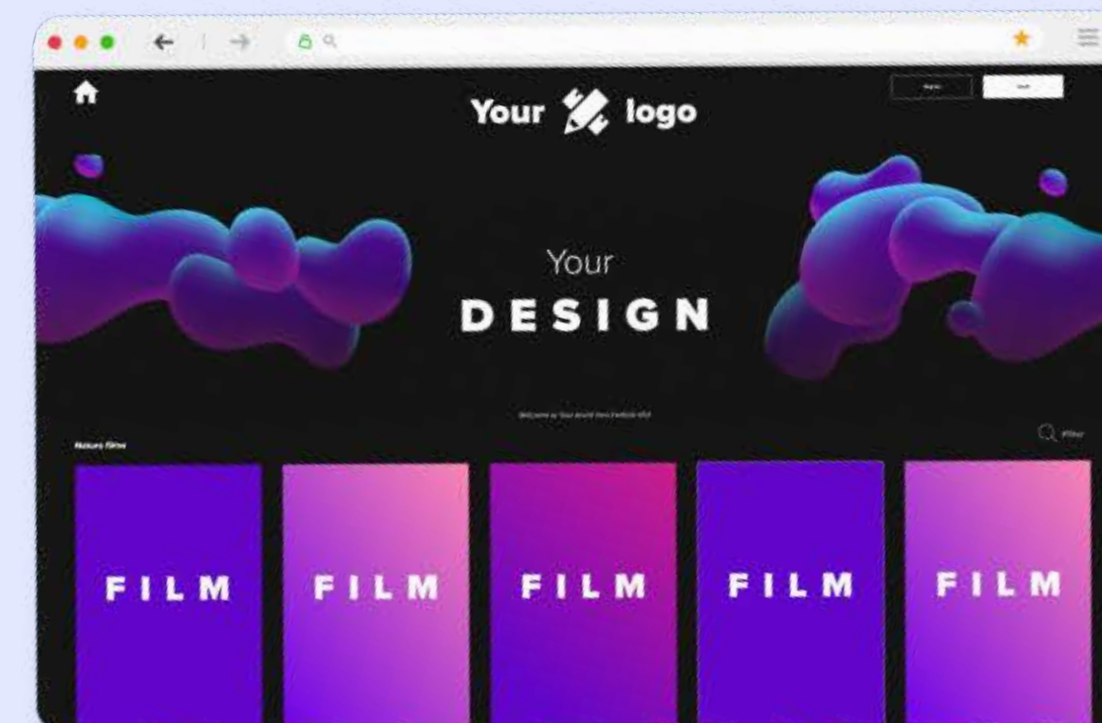
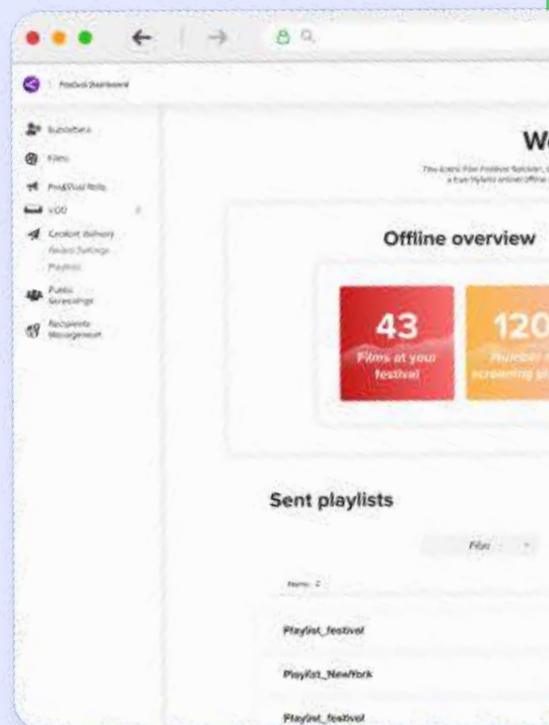
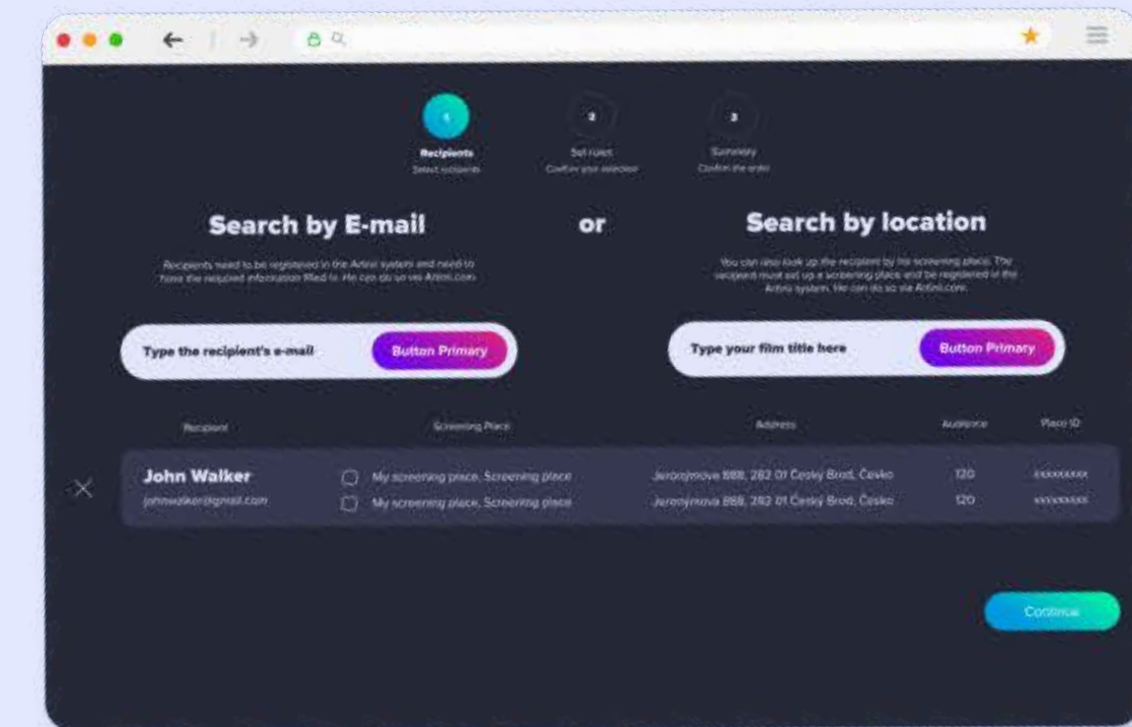
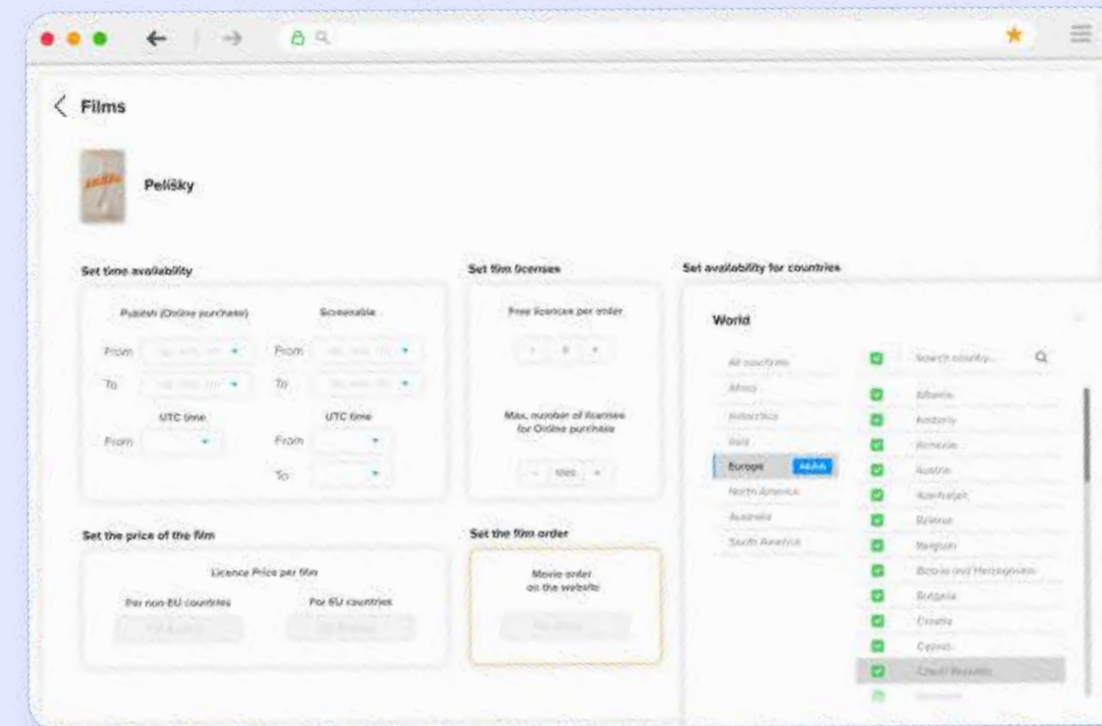
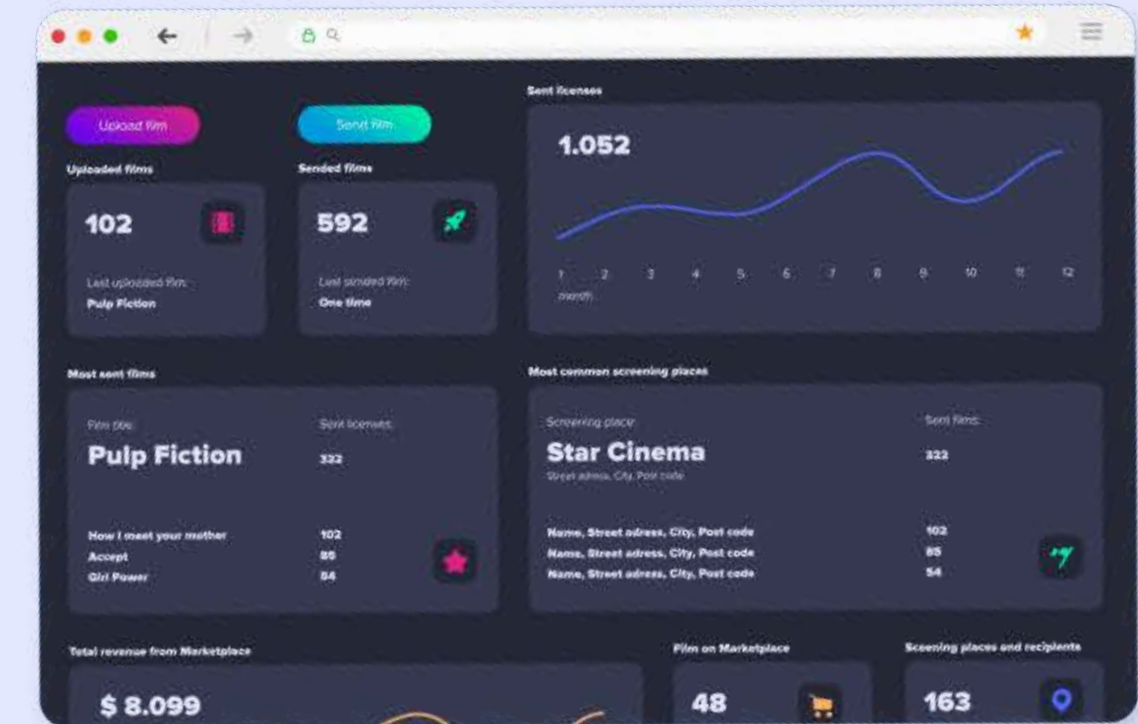
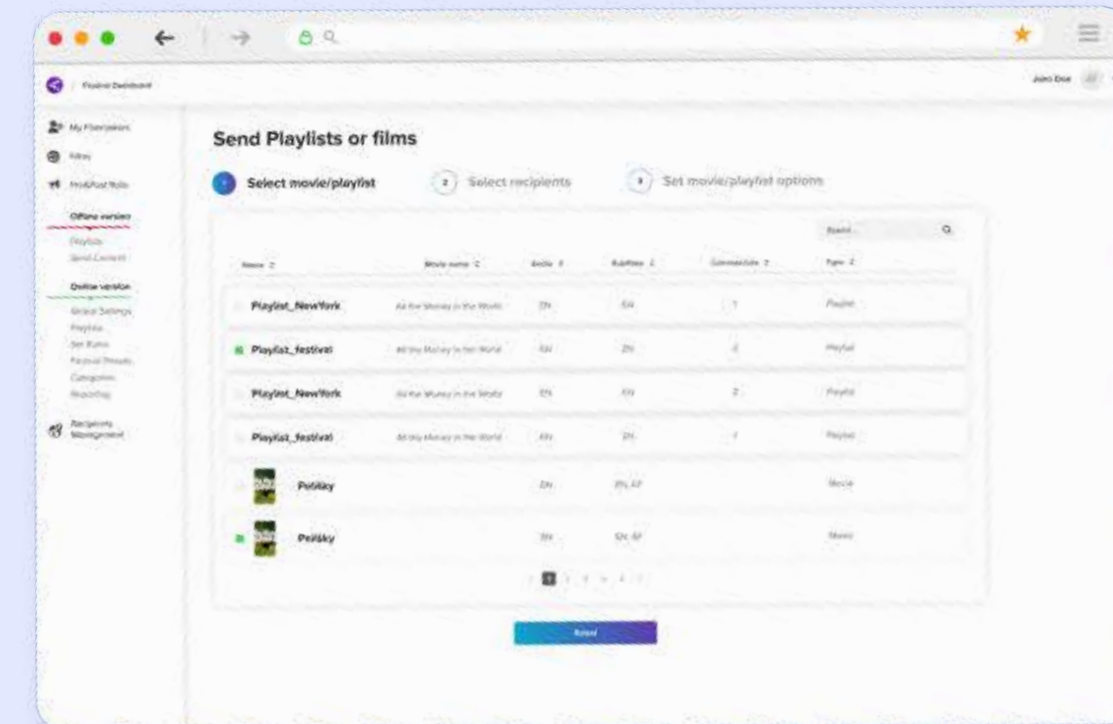


Artinii Pro

Film Distribution Platform

První kroky



Co musíte znát před používáním platformy?

Jak vytvořit vaší prodejní **webovu stránku?**

Jak dostat film do platformy?

Jak pozvat uživatele, aby s vámi sdílel film?

Jak nastavit film pro **veřejnou** (Public screenings)
a **domácí** (VOD) **projekci?**

Jak přidat doprovodná videa, reklamy, spoty a znělky **do platformy?**

Co musíte znát před používáním platformy?

1

Všechny filmy se dají přehrát pouze přes náš **Artinii Cinema Player**, který je volně ke stažení na Microsoft Store nebo [zde](#) pro macOS.

2

Filmy, které spravujete, musíte nejprve nahrát na **Artinii.Pro**.

Podívejte se na tutoriál: **Jak nahrát film?**

3

Filmy, které chcete umístit na platformu, musíte mít nahrané na **Artinii.Pro** nebo musíte mít dohodnutého partnera (Submitter), který s vámi bude filmy sdílet.

4

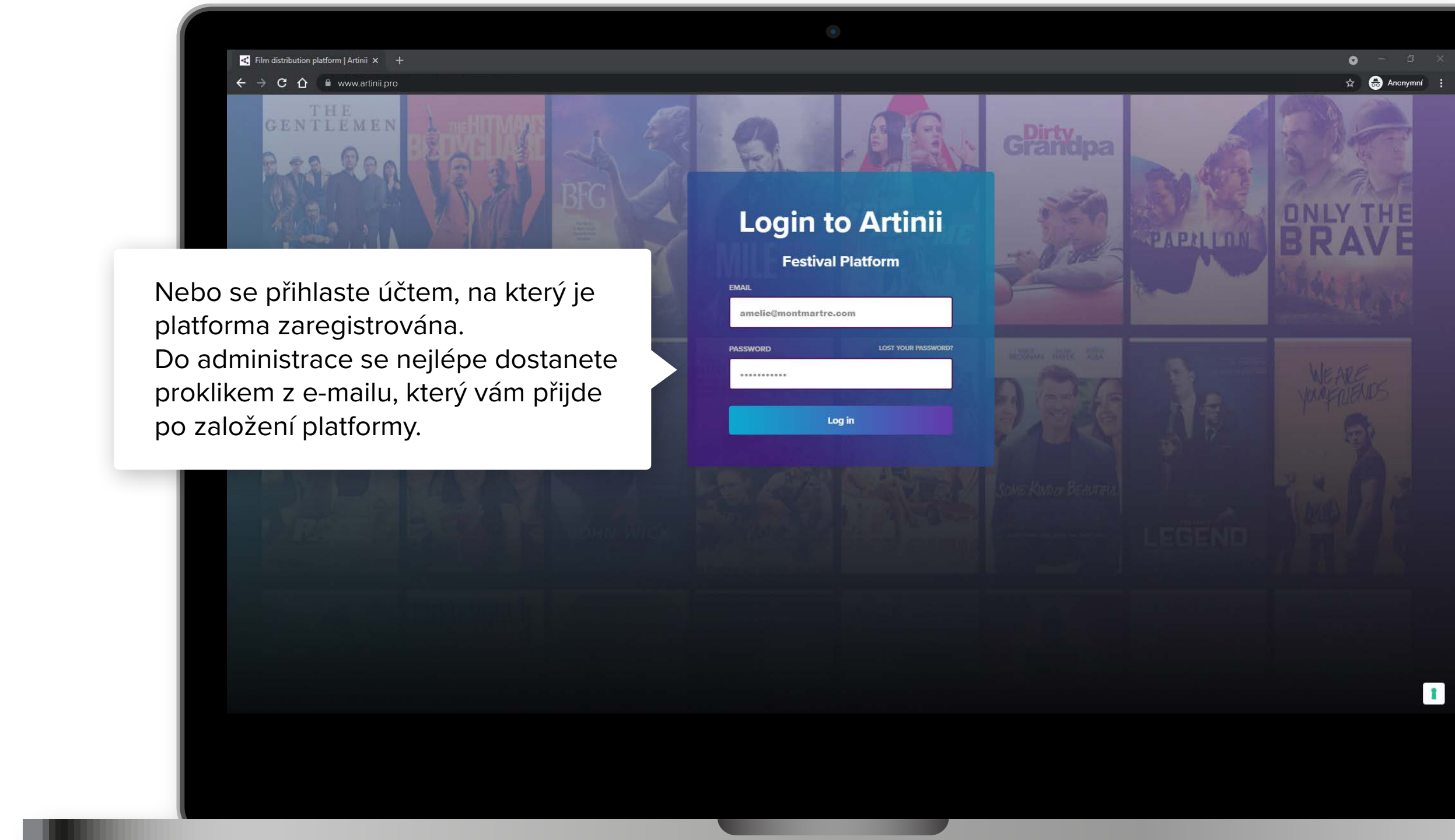
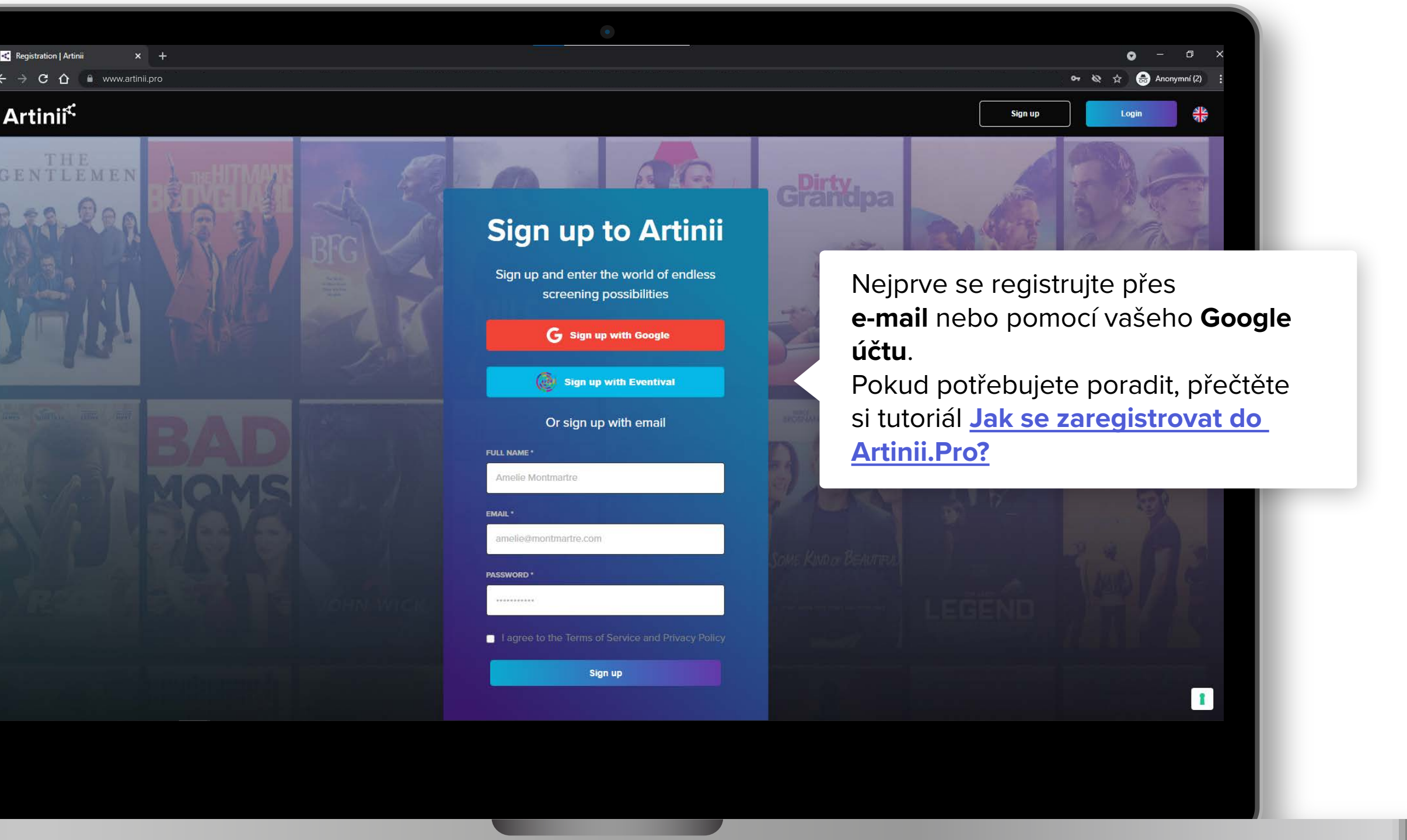
Partner (Submitter) s vámi může filmy sdílet pouze pokud je má nahrané na **Artinii.Pro**.

Artinii⁺ Pro

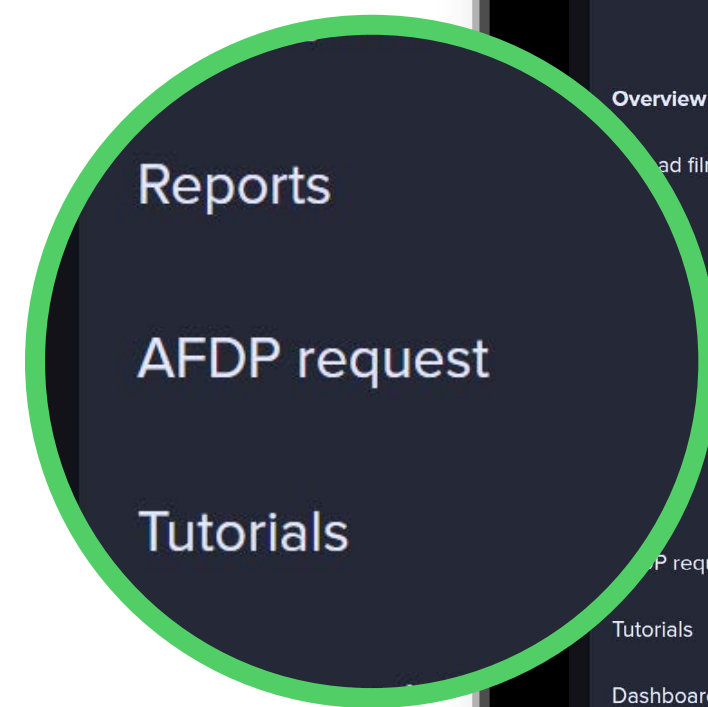
Co je **Artinii.Pro**?

Artinii.Pro je místo, kde jsou soustředěny nástroje pro všechny filmové profesionály. Ať už jde o digitální distribuci filmu, prodej licencí pro veřejná promítání, VOD řešení či nástroje pro filmové festivaly.

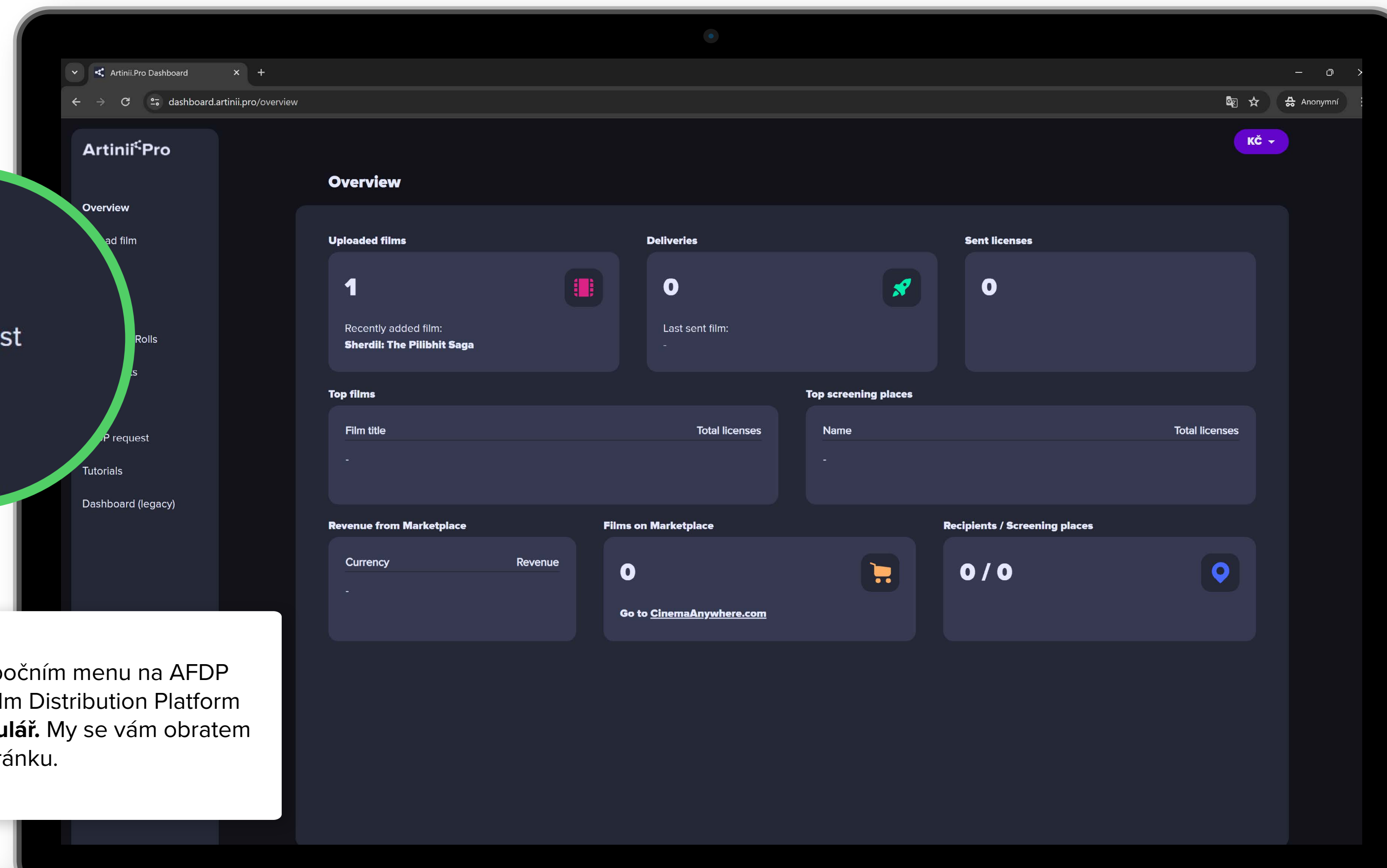
REGISTRUJTE SE NEBO SE PŘIHLASTE



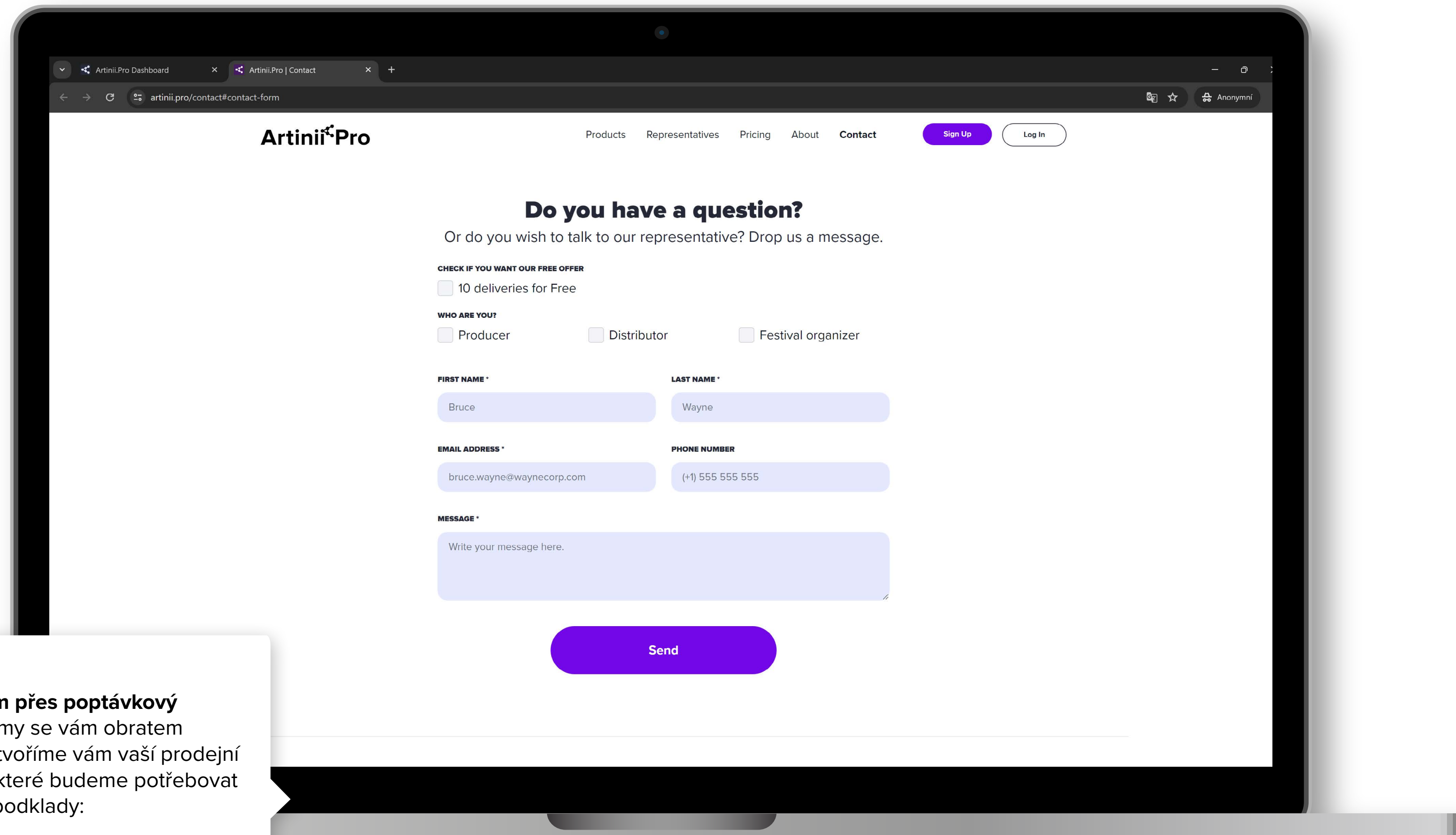
JAK VYTOŘIT VAŠÍ **PRODEJNÍ STRÁNKU**



Po přihášení do Artinii.Pro klikněte v bočním menu na AFDP requests, pro vytvoření vaší Artinii Film Distribution Platform **nám napiště přes poptávkový formulář**. My se vám obratem ozveme a vytvoříme vaší prodejní stránku.



JAK VYTOŘIT VAŠÍ PRODEJNÍ STRÁNKU



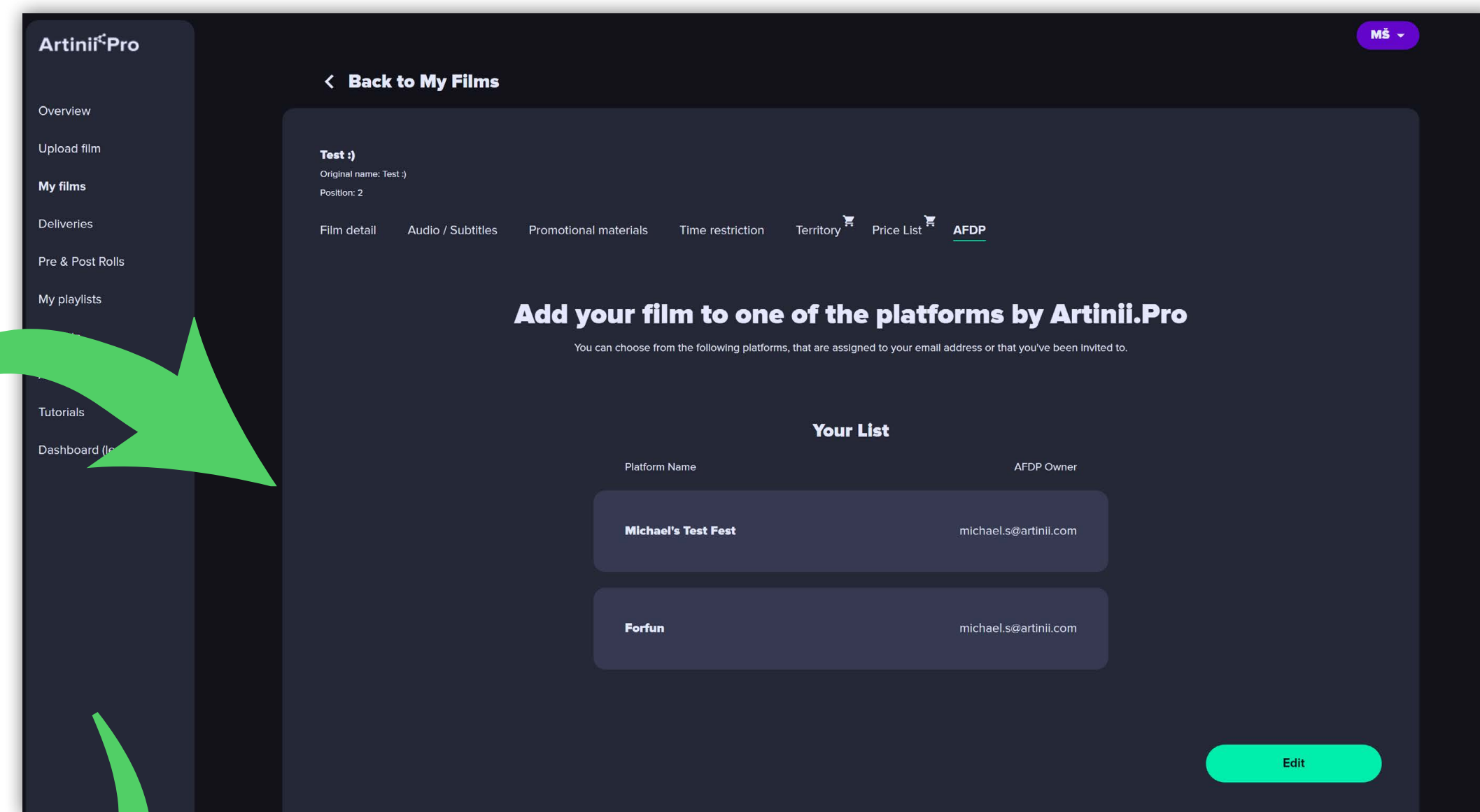
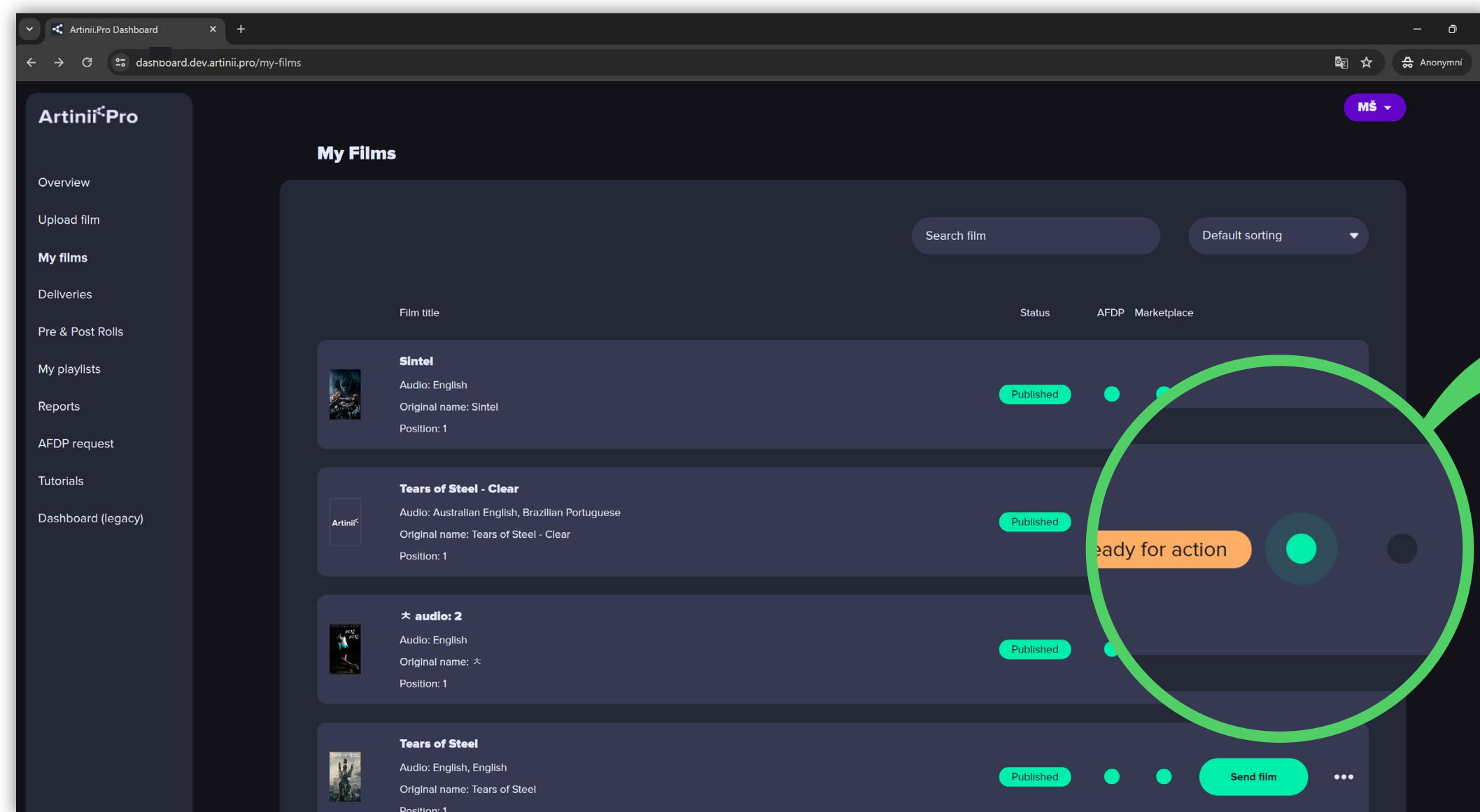
Napiště nám přes poptávkový formulář, a my se vám obratem ozveme. Vytvoříme vám vaši prodejní stránku, ke které budeme potřebovat následující podklady:

- logo
- úvodní fotku
- krátký popis o společnosti/festivalu
- URL odkazy na Instagram, Facebook a Youtube

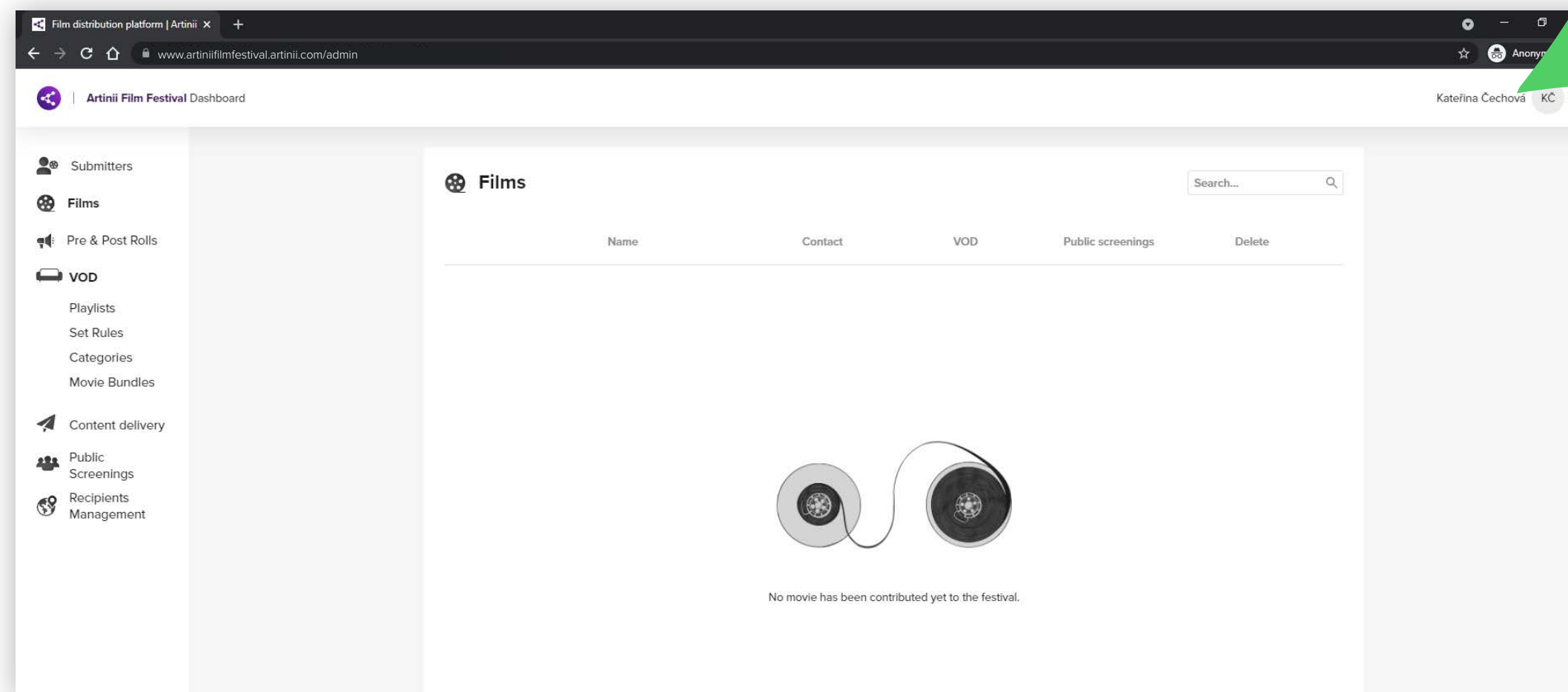
Jakmile vám vytvoříme prodejní stránku, můžete pokračovat v tomto tutoriálu.

JAK DOSTAT FILMY DO AFDP

www.artinii.pro/my-films



www.nameofyourplatform.artinii.com/admin



VARIANTA 1.

Vlastníte filmy vy?

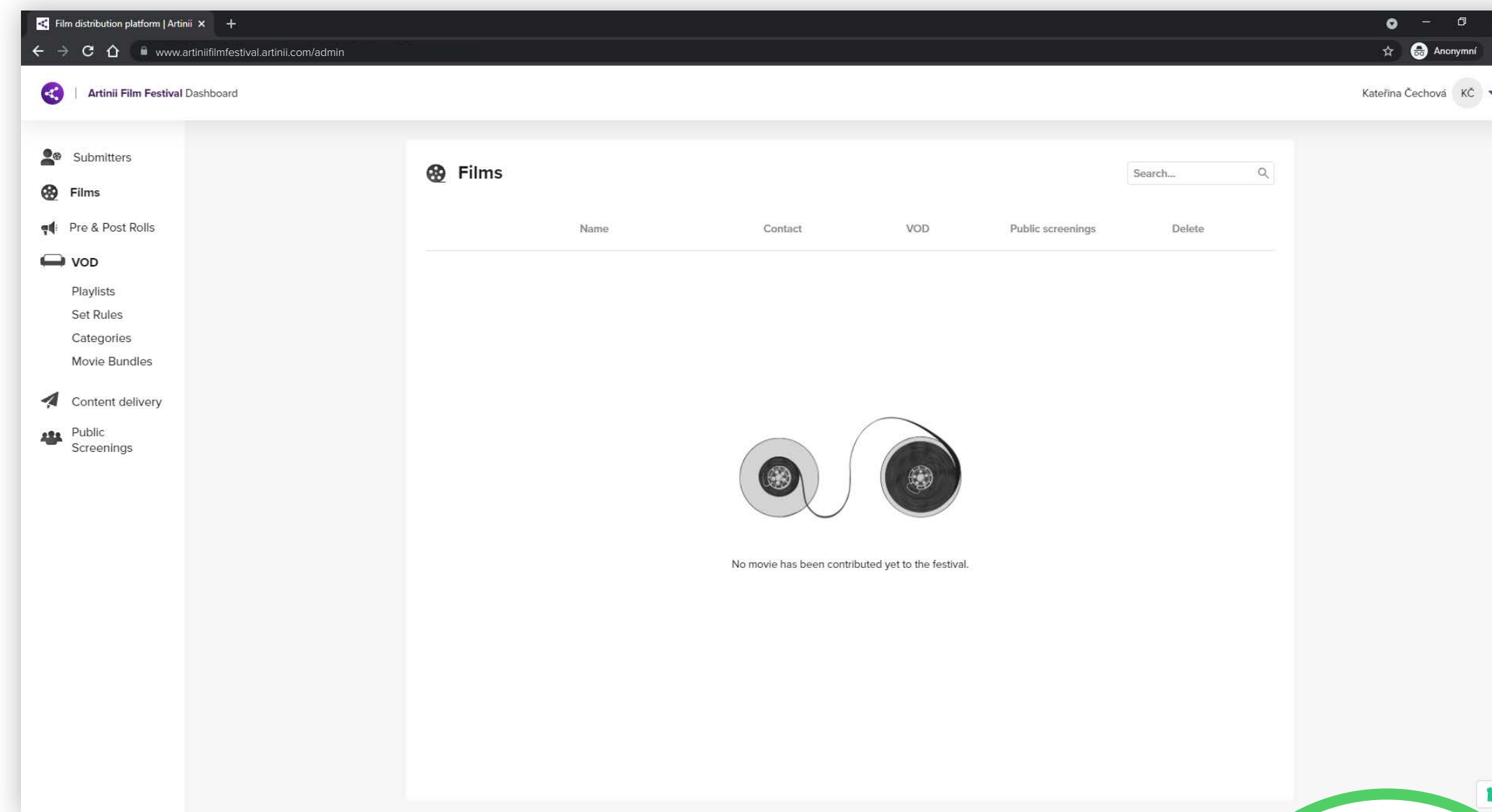
Nejprve se **přihlaste na Artinii.Pro** pod **stejnými údaji** jako do vaší platformy a nahrajte sem filmy.

Aby se vám filmy objevily ve vaší Artinii Film Distribution platform, musíte je k této platformě z **Artinii.Pro** přiřadit **kliknutím na kolečko ve sloupci AFDP**. Následně vyberte vaší platformu a potvrďte.

[Jak nahrát film do Artinii.Pro?](#) Podívejte se na tutoriál.

JAK DOSTAT FILMY DO AFDP

www.nameofyourplatform.artinii.com/admin

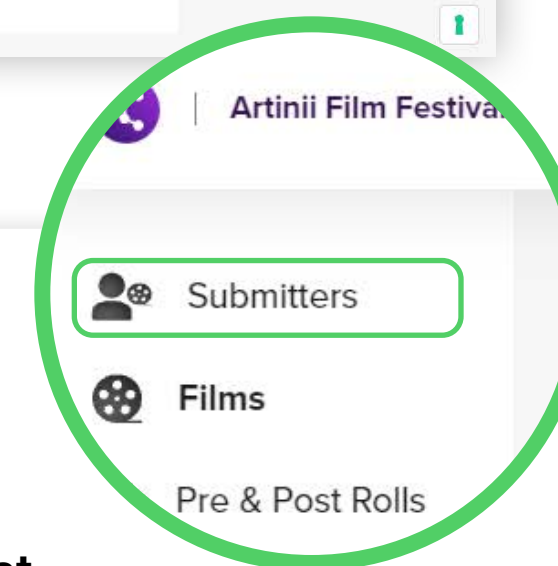


VARIANTA 2.

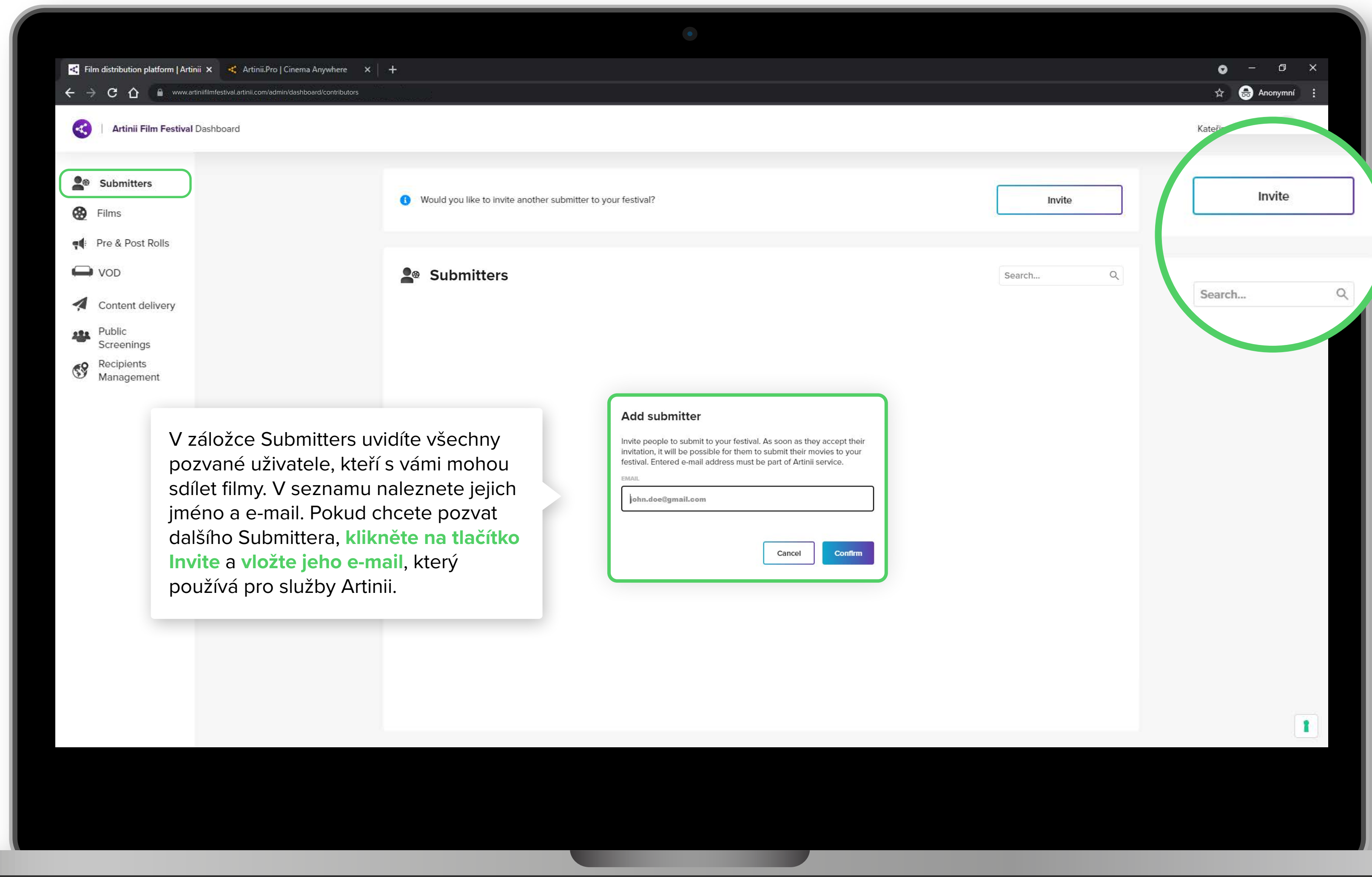
Vlastní filmy někdo jiný?

Filmy může přiřadit jakýkoliv další uživatel (Submitter), který je registrován v **Artinii.Pro** a **má nahraný film** ve svém účtu. **Pokud chcete někoho pozvat**, aby vám přiřadil film, **klikněte na Invite a napište e-mail uživatele**.

! Zadávejte vždy e-mail, pod kterým je Submitter registrován na Artinii.Pro.



JAK POZVAT UŽIVATELE, ABY S VÁMI SDÍLEL FILMY?



JAK NASTAVIT FILM PRO VEŘEJNOU A DOMÁCÍ (VOD) PROJEKCI?

The screenshot displays the 'Artinii Film Festival Dashboard' with a sidebar menu containing 'Submitters', 'Films', 'Pre & Post Rolls', 'VOD', 'Content delivery', and 'Public Screenings'. The 'Films' section is active, showing a table of films with columns for Name, Contact, and VOD. The table lists seven films, all with 'Kateřina Čechová' as the contact. The VOD column contains icons for home viewing (a sofa) and public screenings (a group of people). A green mouse cursor points to the sofa icon for 'The Terminator' and the group icon for 'The Internship'. Callout boxes provide instructions on how to activate these options. A green sofa icon and a green group of people icon are also shown in separate circles on the right side of the dashboard.

Name	Contact	VOD
The Terminator	Kateřina Čechová	
The Mechanic	Kateřina Čechová	
The Deep Water	Kateřina Čechová	
Atomic Blonde	Kateřina Čechová	
Bunny and the Bull	Kateřina Čechová	
The Internship	Kateřina Čechová	
American Pie Presents: The Naked Mile	Kateřina Čechová	

VOD
Pokud chcete film prodávat pro domácí přehrání, klikněte na ikonku gauče v sloupci VOD.

Public screenings
Pokud máte film určený pro veřejné projekce, klikněte na ikonu publika v sloupci Public screenings.

Všechny filmy přiřazené k vaší Artinii Film Distribution Platformě naleznete v záložce **Films**.

Filmy můžete samozřejmě prodávat jak pro domácí, tak veřejné projekce.

Ve chvíli, kdy je některá z kolonek VOD nebo Public screenings **zelená**, můžete je po nastavení potřebných údajů začít prodávat (viz další sekce VOD / Public Screenings).

JAK PŘIDAT DOPROVODNÁ VIDEO, REKLAMY, SPOTY A ZNĚLKY DO PLATFORMY?

Pokud chcete k prodávaným či zaslaným filmům přidat nějaký doprovodný video materiál (reklamy, jingly, spoty atd.), nahrajte je nejprve v záložce **Pre & Post Rolls**.

Tyto doprovodné soubory pak **můžete vkládat do playlistů** s jednotlivými filmy a vytvořit tak sadu videí, které se koncovému uživateli spustí v takovém pořadí, jaké nastavíte.

The image shows a laptop displaying the Artinii Film Festival Dashboard. The dashboard has a sidebar with navigation options: Submitters, Films, Pre & Post Rolls (highlighted with a green box), VOD, Playlists, Set Rules, Categories, Movie Bundles, Content delivery, Public Screenings, Recipients Management, and Send Content. The main content area shows a notification: "Would you like to upload pre & post rolls for your festival?" with a "Select" button. Below this is a "Pre & Post Rolls" section with a search bar. A Windows File Explorer window is open, showing a folder named "Video na web" containing six video files with names like "Artinii_web_vid_e_o_1024px", "Artinii_web_vid_e_o_1024px_2", "Artinii_web_vid_e_o_1750px", "Artinii_web_vid_e_o_1750px_2", "Artinii_web_vid_e_o_fullHD", and "Artinii_web_vid_e_o_fullHD_2". An "Upload pre & post rolls" dialog box is also visible, with the "PRE & POST ROLL NAME" field containing "Artinii_Intro.mp4" and a green checkmark. The dialog has "Cancel" and "Upload" buttons.

Klikněte na **Select** a vyberte požadovaný soubor z vašeho PC.

Upload pre & post rolls

PRE & POST ROLL NAME