Artinii®
CINEMA PLAYER
TUTORIAL

STAŽENÍ PLAYERU

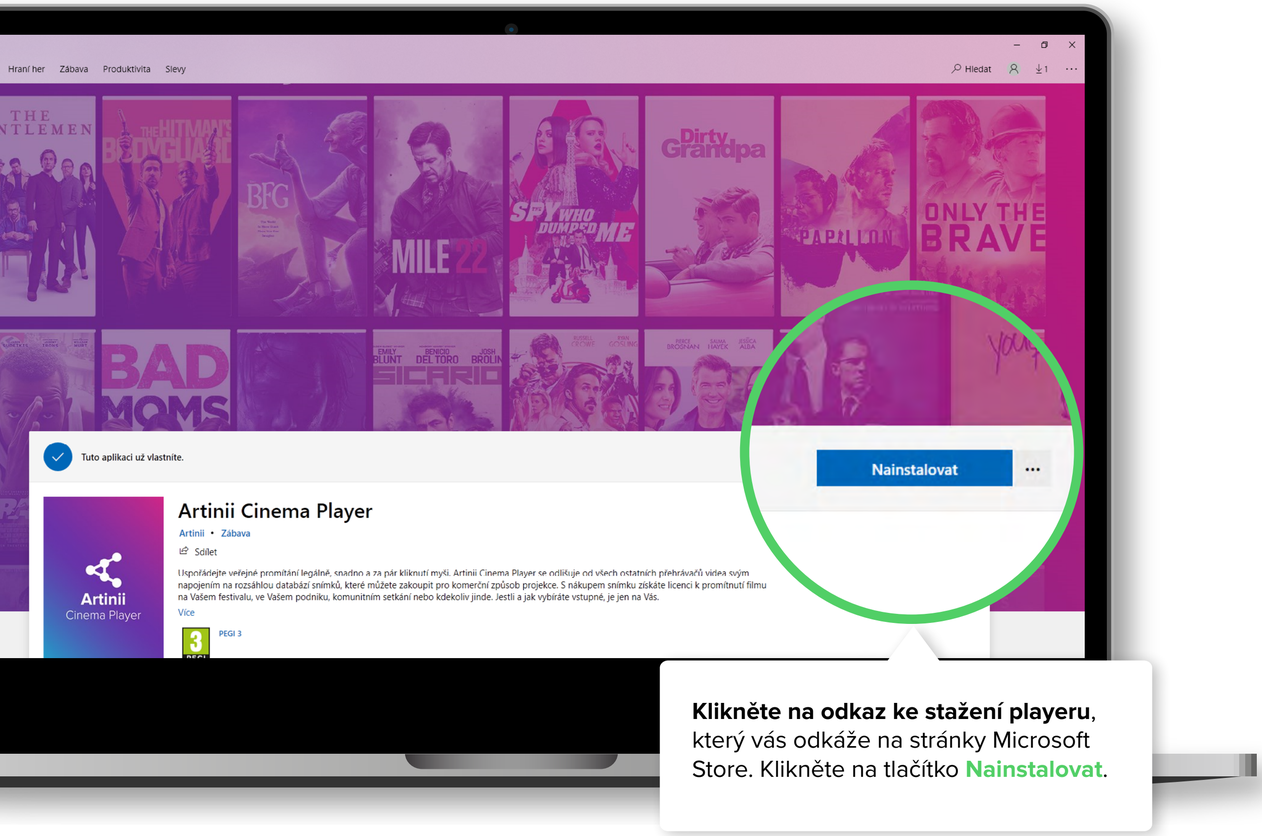

Klikněte na odkaz ke stažení playeru, který vás odkáže na stránky Microsoft Store. Klikněte na tlačítko **Nainstalovat**.

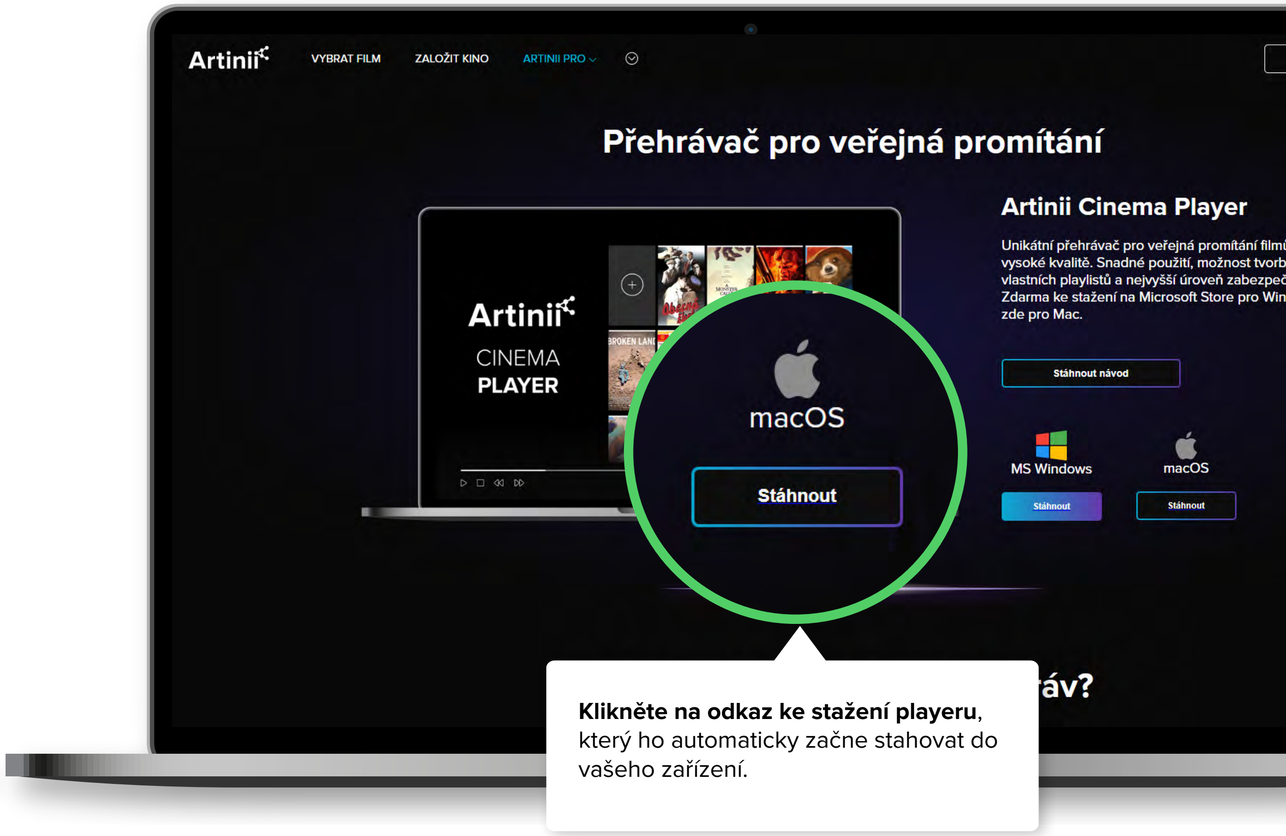

Klikněte na odkaz ke stažení playeru, který ho automaticky začne stahovat do vašeho zařízení.

Odkazy ke stažení playeru najdete zde.

PŘIHLÁŠENÍ

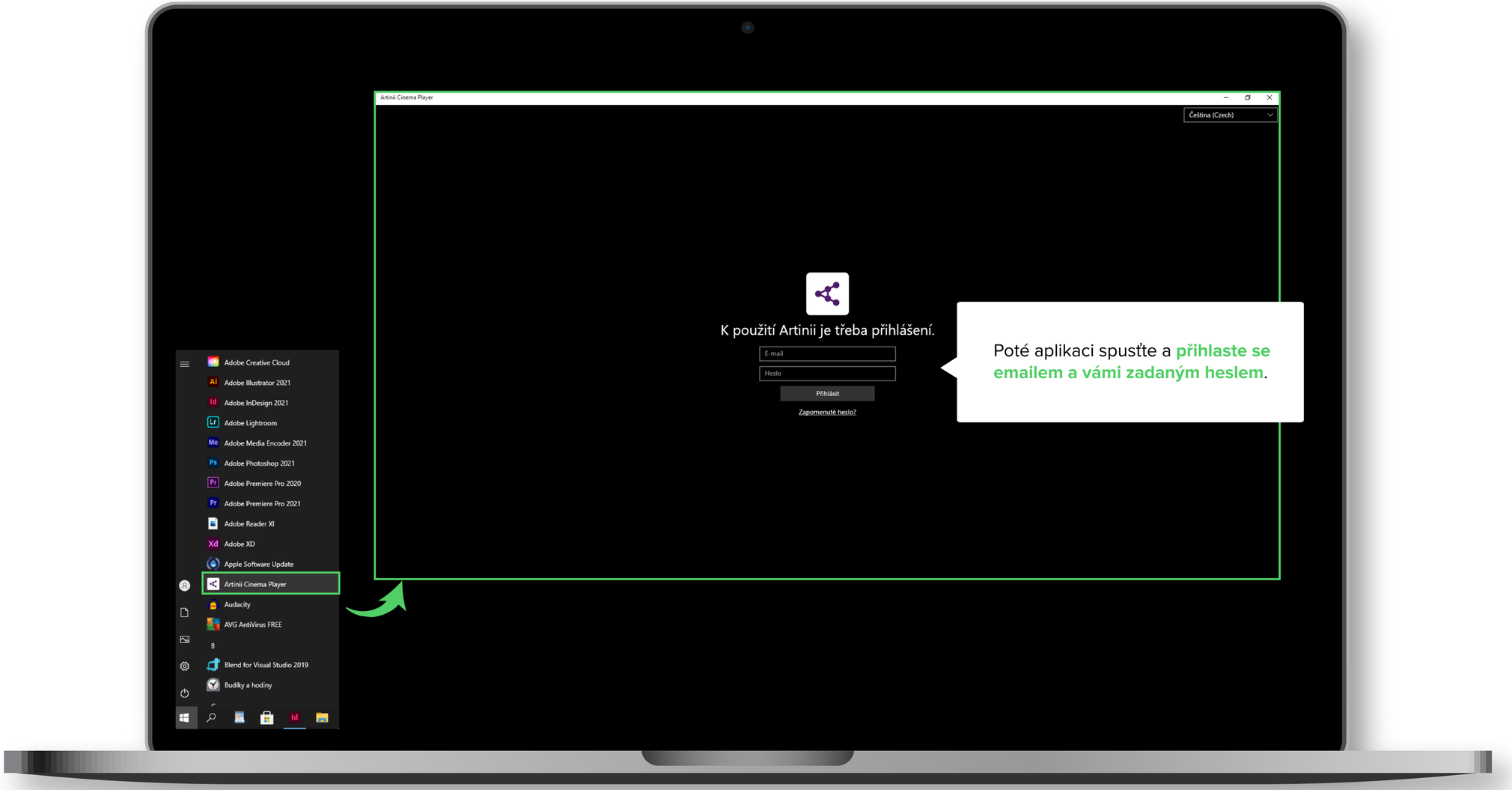

Poté aplikaci spusťte a **přihlaste se emailem a vámi zadaným heslem**.

Filmy s barevným plakátem jsou připraveny ke stažení.

Filmy s černobílým plakátem se teprve připravují ke stažení, vyčkejte prosím na potvrzovací e-mail, že je vaše objednávka připravena.

STAŽENÍ FILMU

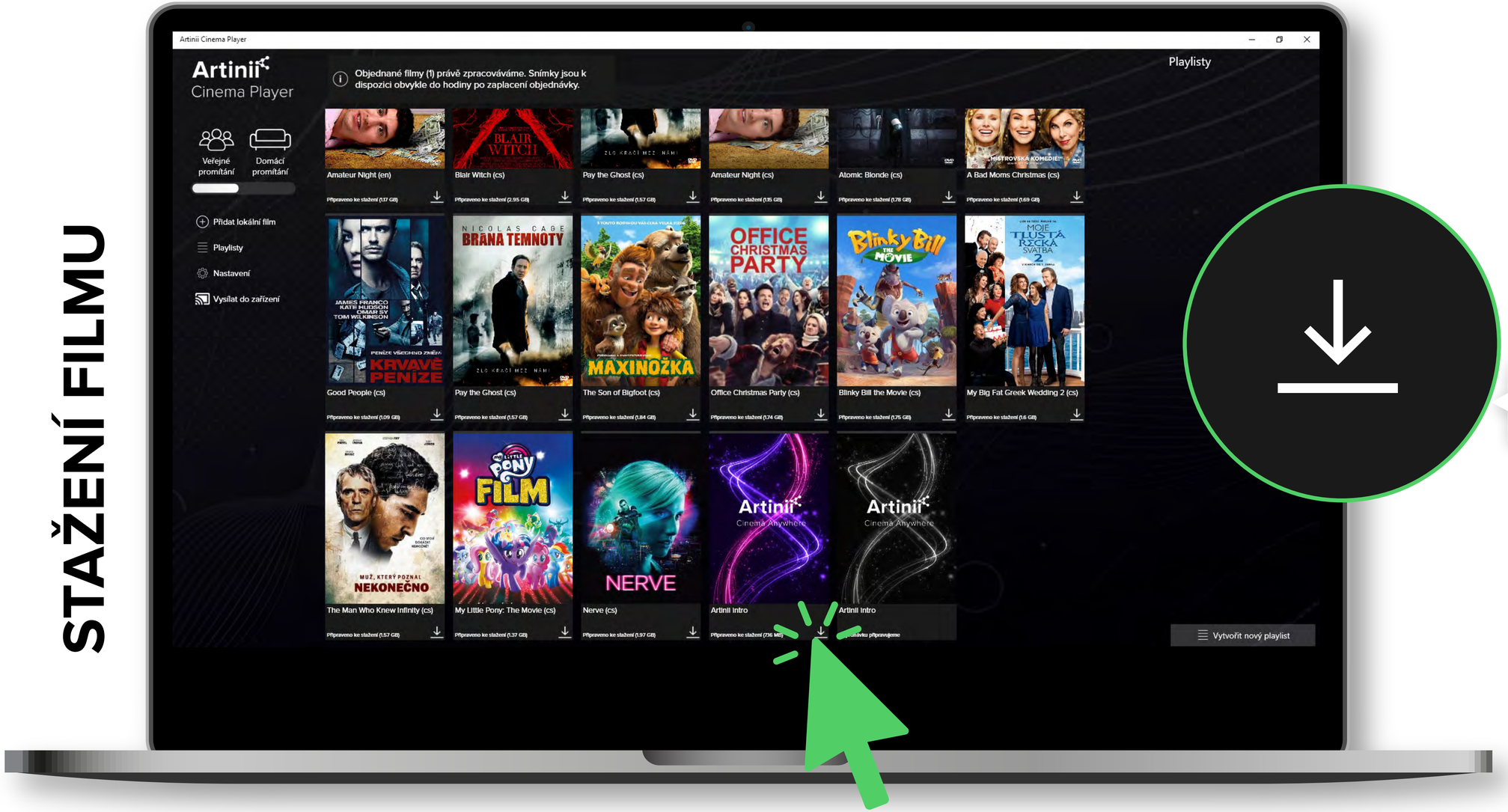

Film stáhnete **kliknutím na šipku**.

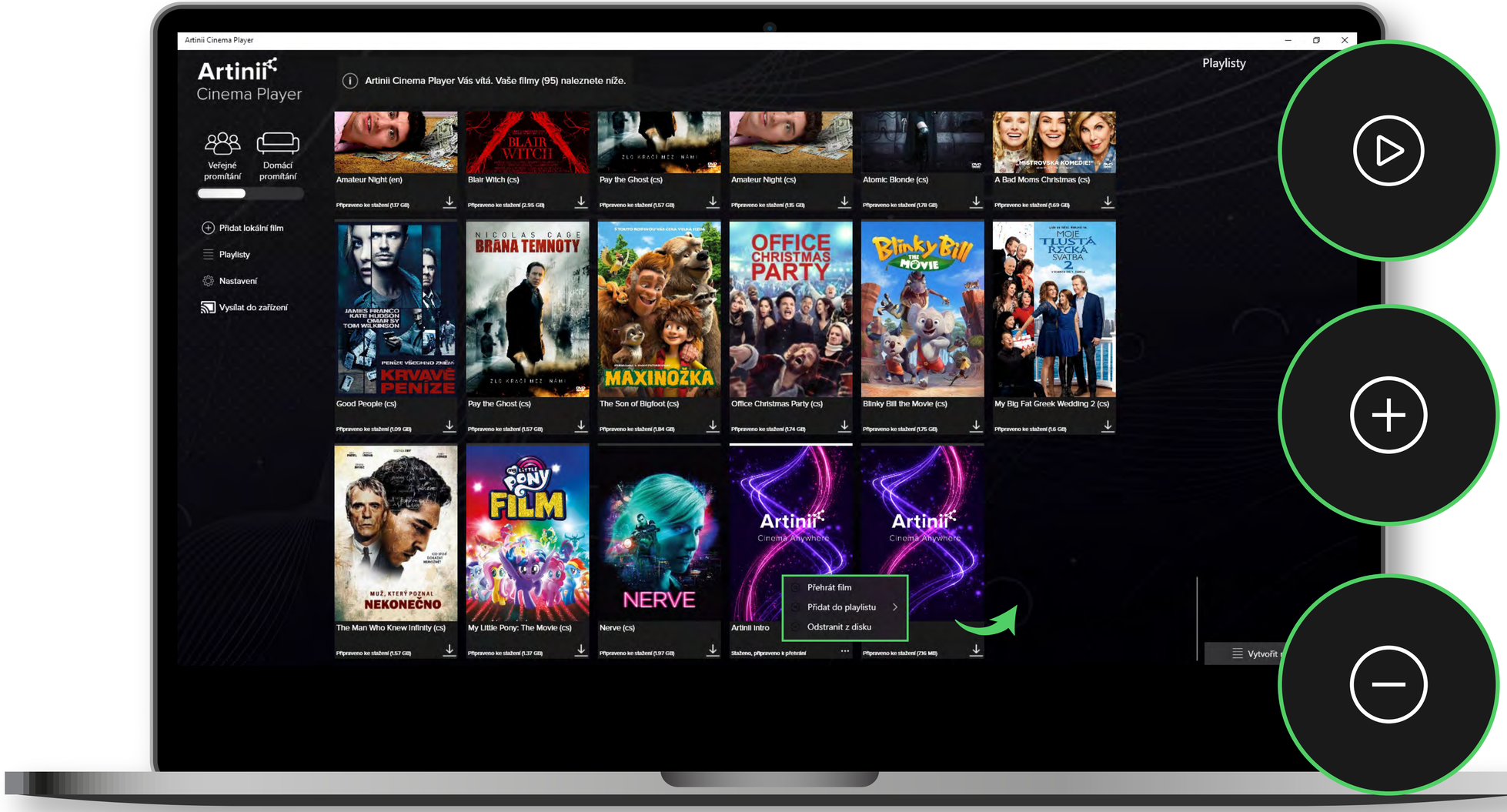

Film zapněte **kliknutím na Přehrát film**.

Pokud chcete film přidat do playlistu, **klikněte na Přidat do playlistu.**

Pokud chcete film smazat z PC, **klikněte na Odstranit film z disku.**

Zakoupili jste film pro veřejnou projekci?
Filmy najdete v režimu veřejné promítání. Objednávky pro domácí přehrání uvidíte v režimu domácí promítání.

Artinii Cinema Player
Artinii
Cinema Player
Veřejné promítání
Domácí promítání
Přidat lokální film
Playlisty
Nastavení
Vysílat do zařízení
Artinii Cinema Player Vás vítá. Vaše filmy (95) naleznete níže.
Playlisty
Pokud chcete před nebo po filmu přehrát vlastní video soubory, vložte je nejprve do své knihovny přes funkci Přidat lokální film. Soubor se vám objeví v knihovně.
Licence vyčerpány
Prvok, Šampón, Tečka a Karel
Vyšehrad: Seryjál (cs)
Pungko: The Art of Doing Nothing (en)
Progress (en)
Jesus, Mary and Joseph (en)
Ex-OFW (en)
The Receptionist: Caridad Cerbito Morales (en)
Bilal: A New Breed of Hero
My Aunt's Firewood (en)
Vytvořit nový playlist

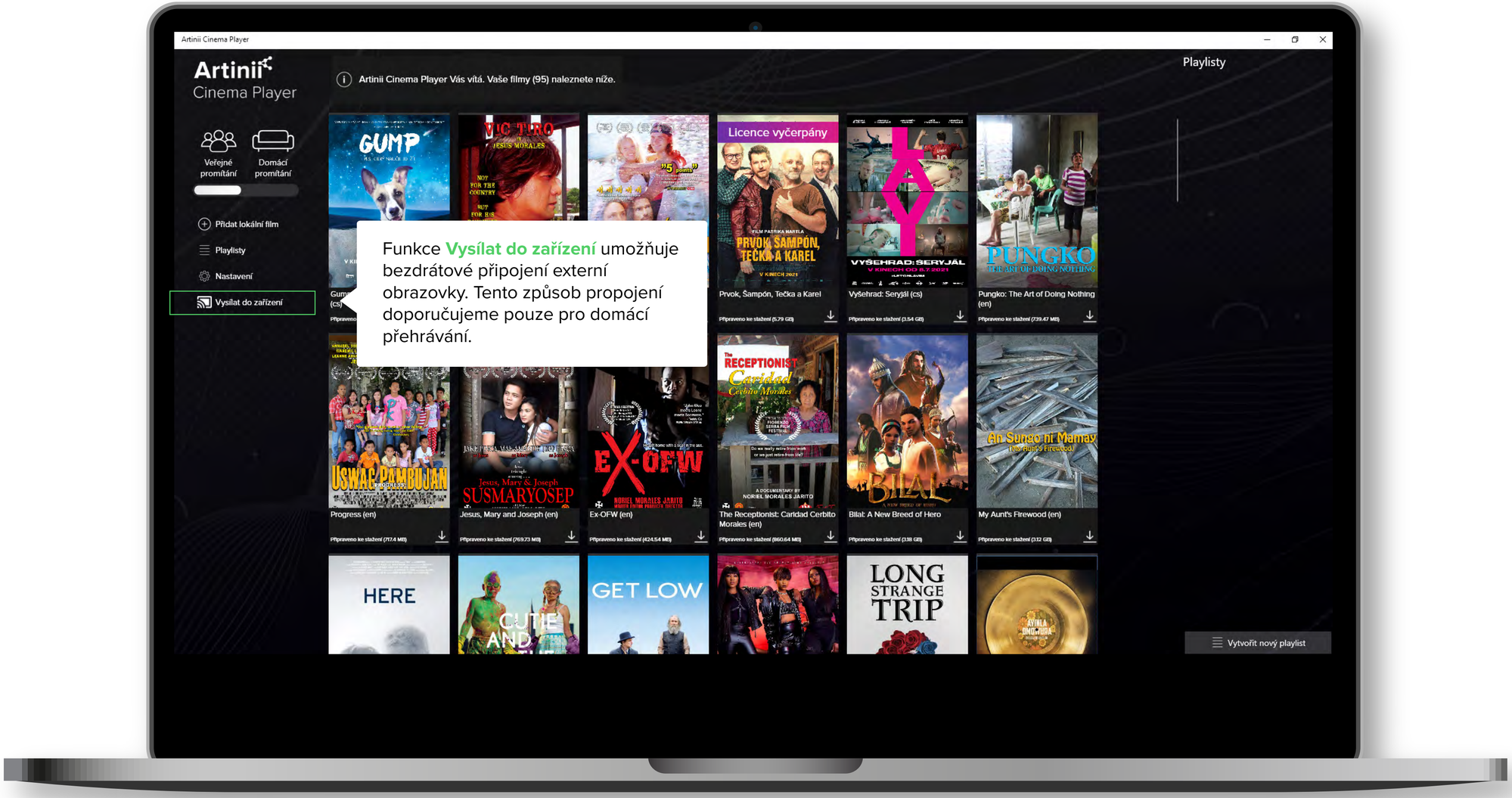
Artinii Cinema Player
Artinii
Cinema Player
Veřejné promítání
Domácí promítání
Přidat lokální film
Playlisty
Nastavení
Vysílat do zařízení
Artinii Cinema Player Vás vítá. Vaše filmy (95) naleznete níže.
Playlisty
Funkce Vysílat do zařízení umožňuje bezdrátové připojení externí obrazovky. Tento způsob propojení doporučujeme pouze pro domácí přehrávání.
Prvok, Šampón, Tečka a Karel
Vyšehrad: Seryjál (cs)
Pungko: The Art of Doing Nothing (en)
Progress (en)
Jesus, Mary and Joseph (en)
Ex-OFW (en)
The Receptionist: Caridad Cerbito Morales (en)
Bilal: A New Breed of Hero
My Aunt's Firewood (en)
Vytvořit nový playlist

DETAIL FILMU

Zde naleznete **informace o filmu** (stav stahování, velikost souboru, ID filmu, zbývající počet licencí, platnost licence)

Film zapněte **kliknutím na Přehrát film**.

Pokud chcete film přidat do playlistu, **klikněte na Přidat do playlistu**.

Pokud po stažení filmu máte problém s licencí (nenačítá se správný počet zakoupených licencí), použijte funkci **Obnovit licenci**.

Pokud chcete film smazat z PC, **klikněte na Vymazat film z disku**.

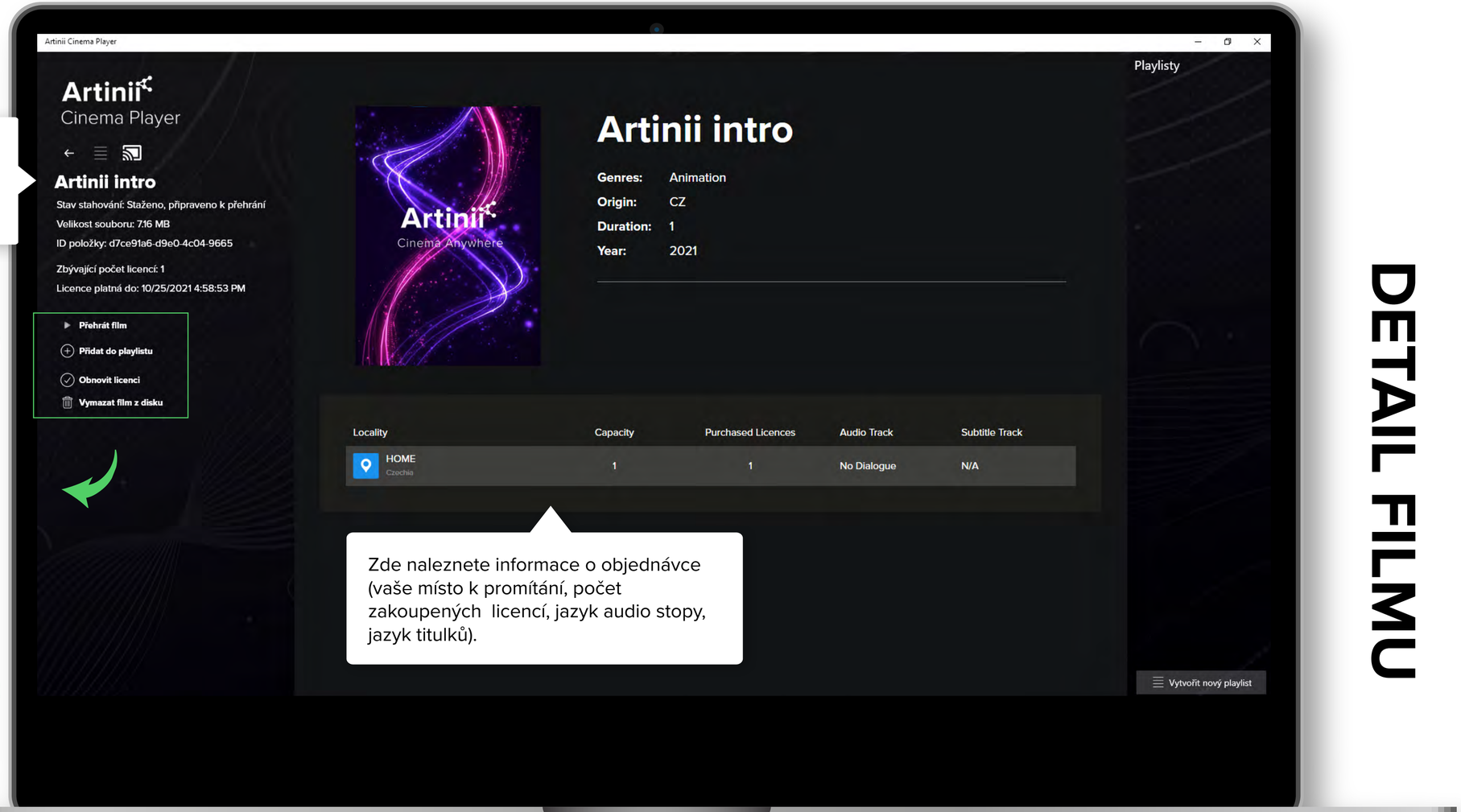

Zde naleznete informace o objednávce (vaše místo k promítání, počet zakoupených licencí, jazyk audio stopy, jazyk titulků).

DETAIL FILMU

Pokud se při přehrávání objeví problémy (např. vypadne elektrický proud) a pro přehrání nezbývá žádná licence, může být zažádáno o tzv. nouzovou licenci, která umožní dokončit promítání. Stačí jen napsat důvod pro nouzovou projekci, a ta bude okamžitě umožněna. Tuto funkci je možné použít i bez připojení k internetu. Možnost vyžádání nouzové licence se u filmu objeví až ve chvíli, kdy nezbývá žádná licence k přehrání.

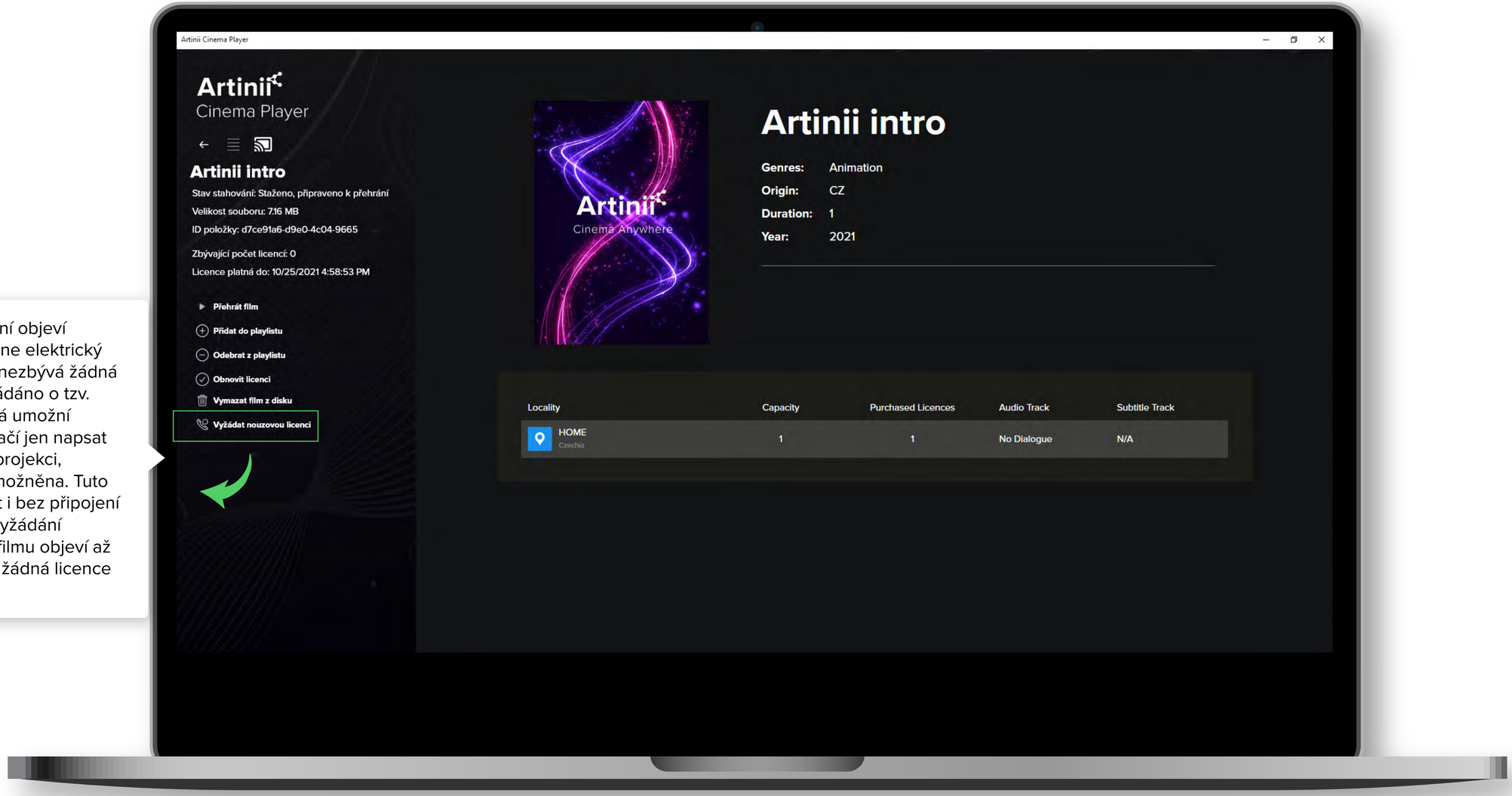

JAK SPRÁVNĚ PROMÍTAT

Okno knihovny nechte na ploše vašeho počítače. Jedná se o prostředí, odkud můžete ovládat přehrávání filmu.

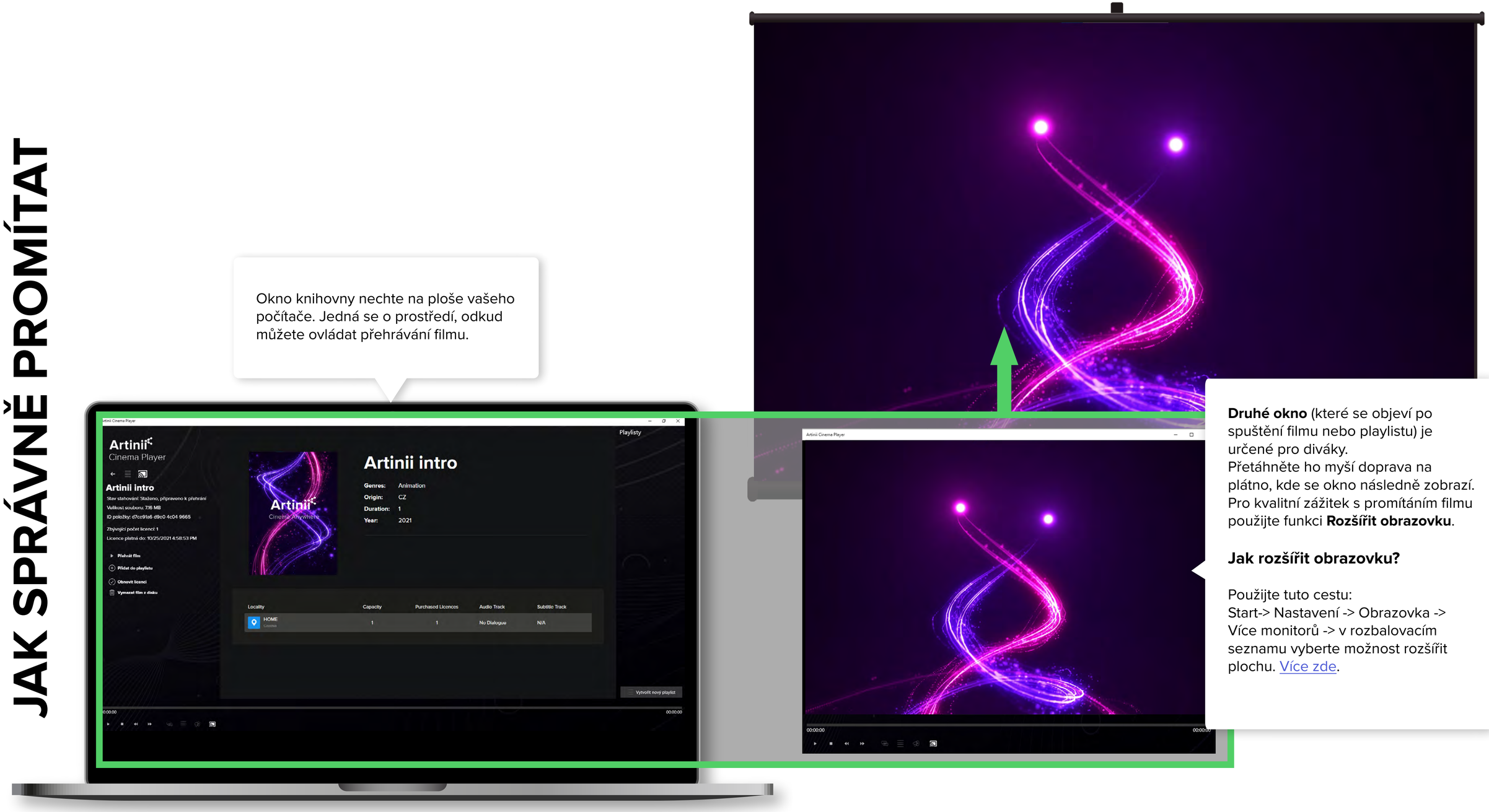

Druhé okno (které se objeví po spuštění filmu nebo playlistu) je určené pro diváky.
Přetáhněte ho myší doprava na plátno, kde se okno následně zobrazí.
Pro kvalitní zážitek s promítáním filmu použijte funkci **Rozšířit obrazovku**.

Jak rozšířit obrazovku?

Použijte tuto cestu:
Start-> Nastavení -> Obrazovka -> Více monitorů -> v rozbalovacím seznamu vyberte možnost rozšířit plochu. Více zde.

PLAYLISTY

Pokud potřebujete přehrát jiné video před spuštěním nebo po skončení filmu, využijte funkci playlistu. Díky funkci **Playlist** si můžete předem seřadit všechna videa k filmu, která pro promítání potřebujete.

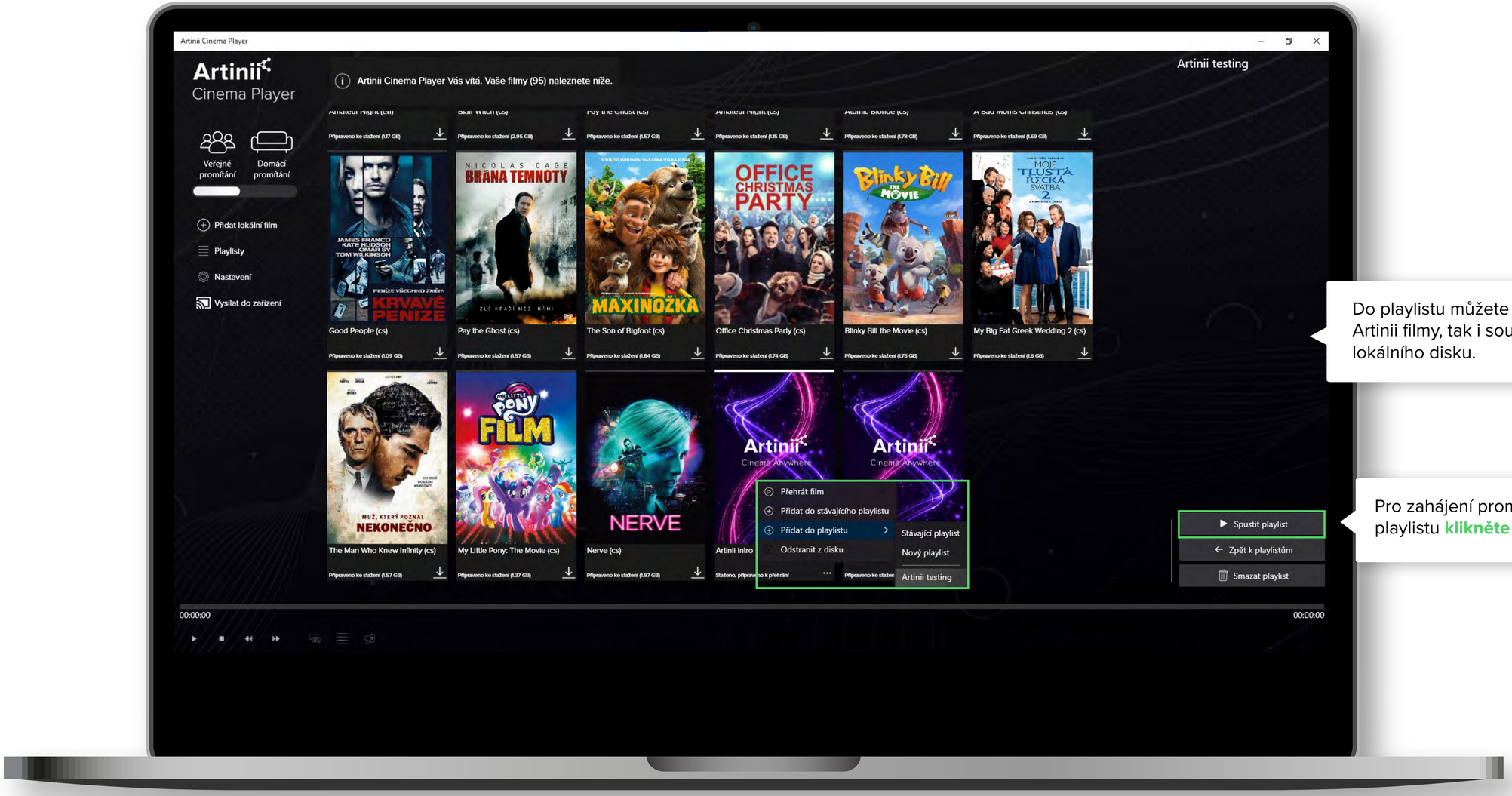

Do playlistu můžete vložit jak Artinii filmy, tak i soubory z vašeho lokálního disku.

Pro zahájení promítání s využitím playlistu **klikněte na Spustit playlist**.

Možnost změny pořadí (posunem nahoru nebo dolů) zajistí postupné spouštění v požadovaném pořadí.

Pro zahájení promítání s využitím playlistu **klikněte na Spustit playlist**.

NASTAVENÍ

Kliknutím na Nastavení si můžete nastavit funkce playeru.

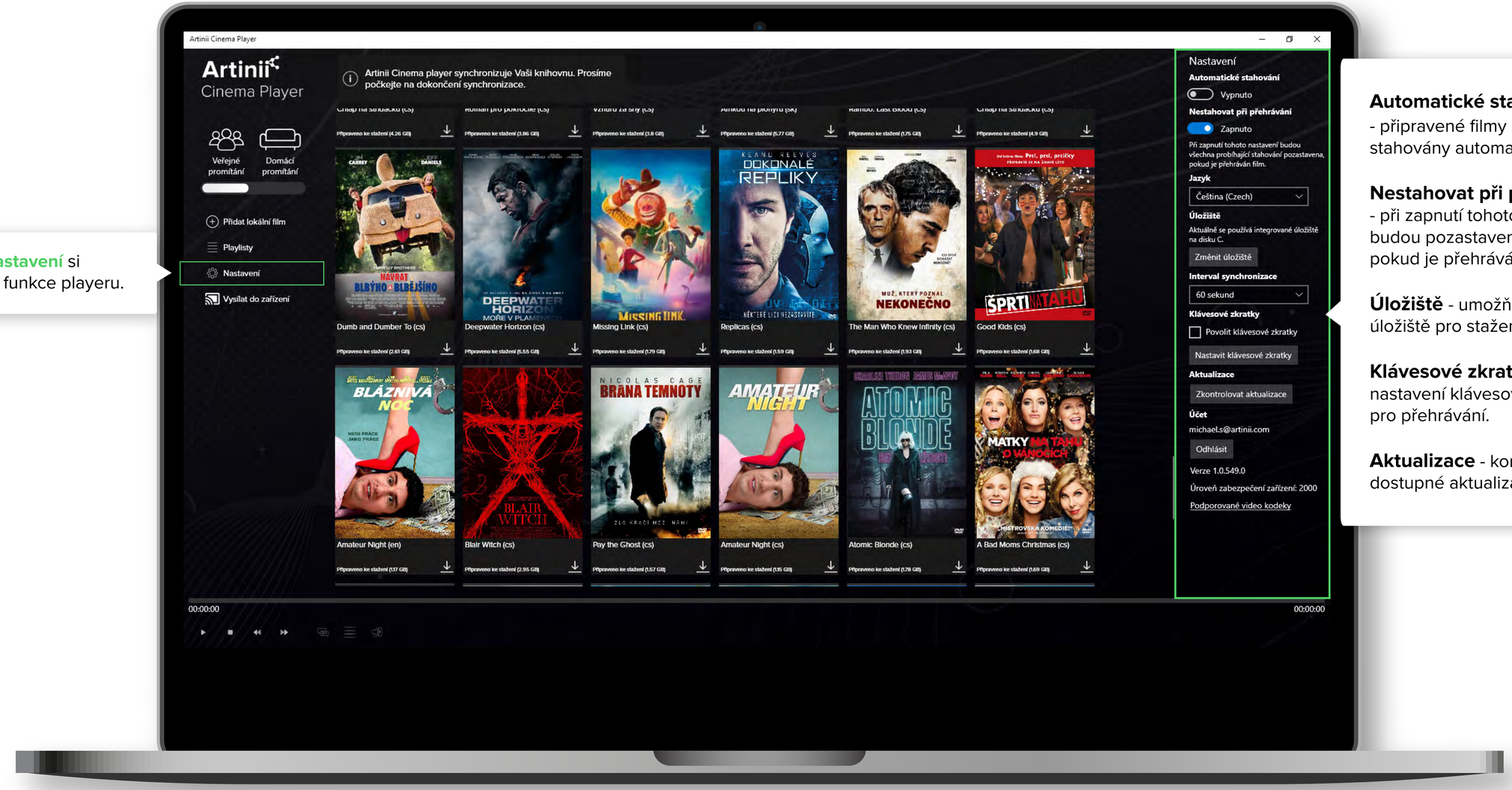

Automatické stahování - připravené filmy budou stahovány automaticky.

Nestahovat při přehrávání - při zapnutí tohoto nastavení budou pozastavena stahování, pokud je přehráván film.

Úložiště - umožňuje změnit úložiště pro stažené filmy.

Klávesové zkratky - možnost nastavení klávesových zkratek pro přehrávání.

Aktualizace - kontrola, zda jsou dostupné aktualizace.
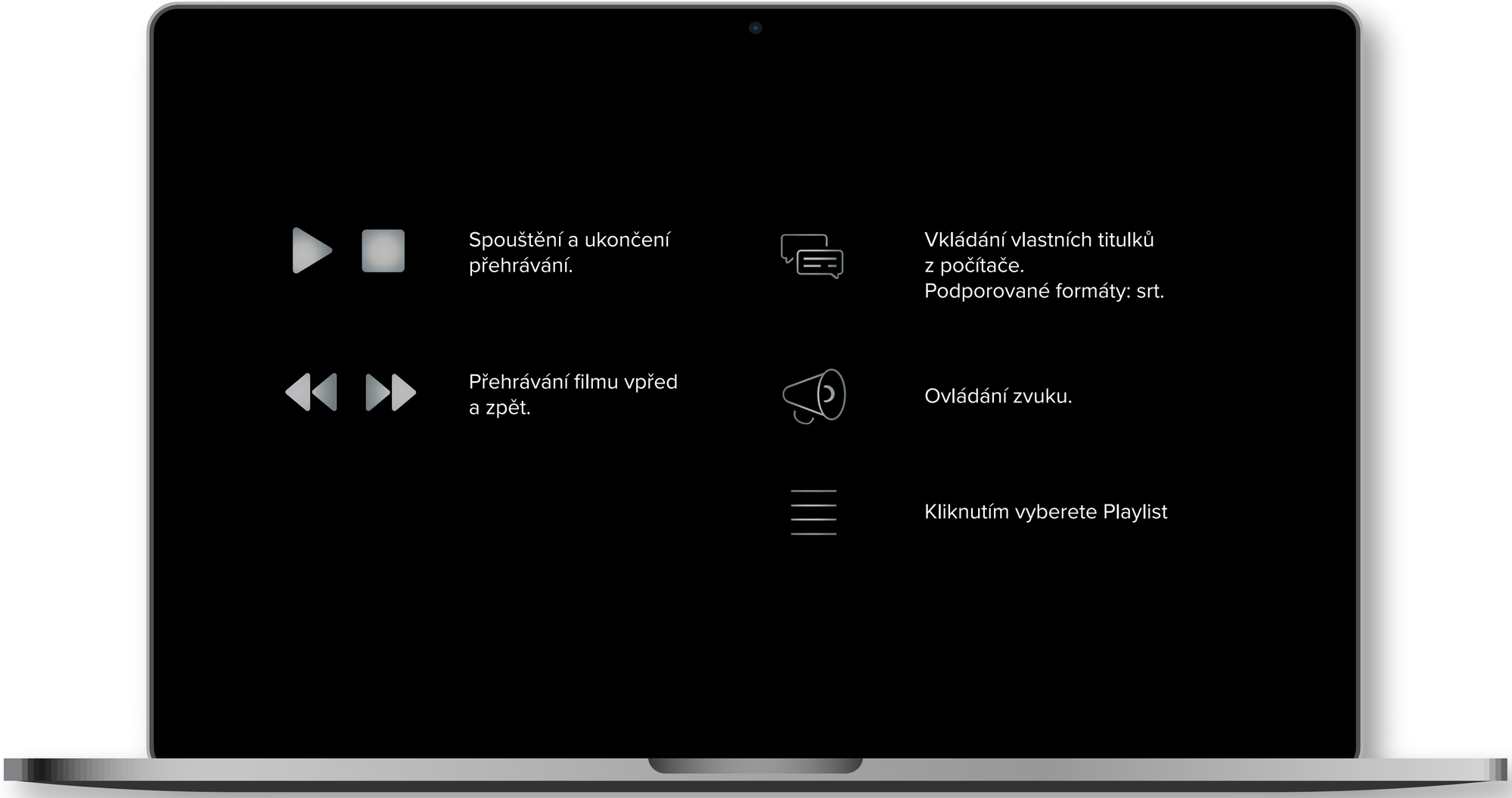
OVLÁDACÍ PRVKY